

● எலும்பு முறிவிற்கான முதலுதவி

முதுகெலும்பில் முறிவு இருக்குமென சந்தேகப்படுமிடத்து (நிபுணர் வரும் வரை) நேரடியானியை அசைக்ககூடாது

எலும்பு முறிவின் குணம் குறிகளாவன முறிந்த இடத்தில் நோவீக்கம், உருவமாற்றங்கள் தேரல் மேற்பரப்பு சிவந்து காணப்படலாம்.

இரத்தப்பெருக்கு இருப்பின் மேற்கூறியபடி இரத்தப்பெருக்கை கட்டுப்படுத்தவும்

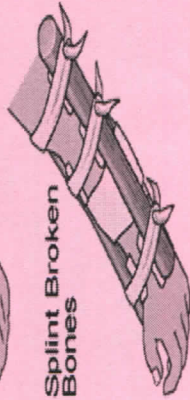
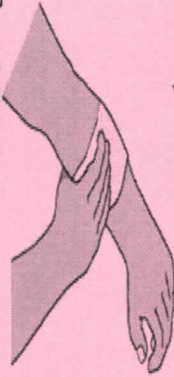
முறிந்த உடற்பாகத்தை அசையாதவாறு அப்பகுதியைச் சுற்றி ஏதேனும் நேரானமட்டையை வைத்துக் கட்டவும்

எலும்புவெளியில் தெரியின் உள்ளே அதை பழைய நிலைக்கு அமர்த்தவோ அல்லது நேரக்காரவோ முயற்சிக்க வேண்டாம்.

தலை எலும்பின் முறிவுஏற்பட்டால் உடனடியாக வைத்திய உதவியை நாடவும்.



Apply Pressure if Bleeding



Splint Broken Bones

● மின் தாக்கு

பாதிக்கப்பட்டவரைத் தொடுவதற்கு முன்னர்

- 1 மின் இணைப்பை முற்றாக துண்டிக்கவும் (பிரதான ஆளியை அணைத்து விடவும்)
- 2 பாதிக்கப்பட்டவரின் ஆடைகளைத் தளர்த்தி காற்றோட்டமாக இருக்கவிடவும்
- 3 பாதிக்கப்பட்டவர் சுயநினைவை இழந்திருப்பின் CPR செயல்முறையை செய்யவும்.

CPR - செயற்கைச் சுவாச இதயஅழுத்தம்.

- 1 ஒருகையில் நெற்றியைப்பதித்து மறு கை இரு விரல்களால் நாடியை உயர்த்தவும்
- 2 இரு விரல்களால் நாடியை பிடித்த வண்ணம் மறு கை இரு விரல்களால் மூக்கை கிள்ளிப்பிடித்து வாயை திறக்கவும்
- 3 முச்சை உள்ளெடுத்து பாதிக்கப்பட்டவரின் நெஞ்சு உயர 5 முறை வாயில் வாய் வைத்துணதவும்
- 4 ஒருகையின் உள்ளங்கைக்கு பின்னுள்ளபகுதியை பாதிக்கப்பட்டவரின் நடுநெஞ்சின் மேல் வைக்கவும், மற்றைய கையால் விரல் கோர்த்து பிள்ளையை நோக்கிவளைந்து 30 அழுத்தம் கொடுக்கவும்
- 5 மேலும் 2 செயற்கைசுவாசம் கொடுக்கவும்
- 6 அவசர உதவி கிடைக்கும் வரை, 30 மர்ப்புஅழுத்தம், 2 செயற்கைசுவாசம் என வழங்கவும்



தயாரிப்பு ஆலோசனை

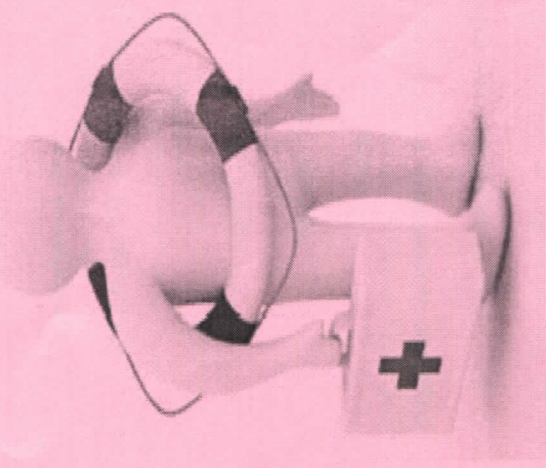
வைத்திய கலாநிதி N.சிவராஜா

தயாரிப்பு உதவி
சிவநாதன் சங்கர்

(2010/ FM /030)

முதலுதவி

(மின்சாரம் தொடர்பான உத்தியோகத்தர்களுக்கானது)



வெளியீடு :-

கல்விசார் பொருட்கள் தயாரிப்பலகு,
சமுதாய - குடும்ப மருத்துவத்துறை
மருத்துவ பீடம், யாழ்ப்ப.

பல்கலைக்கழகம்
மார்கழி 2013

முதலுதவி என்றால் என்ன?

நேய்வாய்ப்பட்ட/உபாதைக்குள்ளான ஒருவருக்கு உதவி கிடைக்கு முன் வழங்கப்படும் சிகிச்சை

முதலுதவி அளித்தலின் நோக்கம் யாது?

விரிந்து மீளுதலை மேம்படுத்தல்.

பரகாத்தல்.

உத மேலும் மோசமடைவதைத் தடுத்தல்

முதலுதவியாளரின் செயற்பாடுகள்

மமையைக் கணித்தல்

துகாப்பை உறுதிப்படுத்தல்

தொற்றுக்களைத் தடுத்தல்

கையளித்தல், தேற்றல்

தத்குள்ளானவரின் நிலைமையை கணித்தல்

சிகிச்சையை அளித்தல்

த்தமான வைத்திய உதவிக்கு ஏற்பாடு செய்தல்

உபாதை ஏற்பட்ட ஒருவரின்

நிலைமையைக்கணித்தல்

ப அறிஞிகளான ,சுவாசம்,நாடித் துடிப்பு

ற்றை கண்காணித்தல்

முதலுதவிப் பெட்டியில் இருக்கவேண்டியவை

க்கியமானவை:

கட்டுகள்,Plasters,Bandage,கத்தரிக்கோல், இடுக்கி கையுறைகள்.

மிட Spirit,காய்ச்சிவடித்தநீர்,Paracetamol மாத்திரை ற்றை கொண்டிருக்கலாம்.

பக்கம் 01

சில் பொதுவான உபாதைகளுக்கான முதலுதவிச் செயல்முறைகள்

● கண்ணுள் பிற்பொருள் தூசு விழல்

1 கண்ணை கசக்குவதை தவிர்க்கவும்

2 இமைகளை விரல்களால் பிரித்து பிற்பொருளை தேடவும்

3 அது தெரியுமிடத்து சுத்தமானநீரை

குவளையில்லுந்து மெதுவாக ஊற்றிக்கொடுவும்

4 முடியாது விடின்,ஈர சுத்தமான துணியின் ஓரத்தால்

பிற்பொருளை அகற்றவும்

5 இதுவும் முடியாவிடின் வைத்திய உதவியை நாடவும்

● காயங்கள், இரத்தப் போக்கு

1 சுத்தமான துணியால் விரல்களை வைத்து

காயத்தின் மேல் நேரடி அழுத்தம் கொடுக்கவும்

2 இரத்தப் போக்கை குறைக்க உரிய

உபாதைக்குள்ளான பகுதியை இதயமட்டத்தின் மேல் உயர்த்தவும்

3 உரியவரை படுக்கவைத்து போர்வையால்

போர்த்தவும்

4 உடனடியாக வைத்திய உதவியை நாடவும்

● உளுக்கு,சுளுக்கு

RICEசெயல்முறை

R- REST:- உபாதைக்குள்ளான பகுதியை ஓய்வாக வைக்கவும்

I- ICE : ஜஸ் ஓத்தடம்,அழுத்தம் கொடுக்கவும்

C- COMPRESSION : இலகுவான ஆதரக் கட்டிடவும்

E-ELEVATE உபாதைக்குள்ளான பகுதியைஉயர்த்தவும்

பக்கம் 02

● மயக்கம்

1 படுக்கச் செய்து இரு கால்களையும் இதய மட்டத்தைவிட உயர்த்தவும்

2 காற்றோட்டத்தை ஏற்படுத்தவும் : சனம் குழுமுவதை தவிர்க்கவும்

3 உரியநிலைமை மீண்டால்,படிப்படியாக எழுந்து

உட்காரச் செய்யவும்

4 மீண்டும் மயக்கம் ஏற்படின்,மீட்சிநிலைவரும்

வரைபடுக்கச் செய்யவும்(மீட்டிநிலையில் வைக்கவும்)

● ஏரிகாயங்கள்

1 குளிர் நீரை ஆகக்குறைந்தது 10 நிமிடங்கள்/நேர நீங்கும் வரை ஓட விடவும்

2 இறுக்கும் அணிகலன்களை அகற்றவும்

3 கொப்புளங்களை உடைப்பதை தவிர்க்கவும்

4 Lunch sheet/ Gauzeதுணியால் சுற்றவும்

5 வைத்திய உதவியை நாடவும்

● வலிப்பு

1 சுற்றயல் ஆபத்துகளை அகற்றவும்: மிருதுவான

தலையணைகளை சுற்றி வைக்கவும்

2 வலுக்கட்டாயமாக வலிப்பை நிறுத்துவதை


தவிர்க்கவும்.

3 இறுக்கமான உடைகளை தளர்த்தி காற்றோட்டத்தை அதிகப்படுத்தவும்

4 மீட்டிநிலையில் வைக்கவும்

5 வைத்திய உதவியை நாடவும்: சுவாசம்,

நாடித்துடிப்பினை பரிட்சிக்கவும்



பக்கம் 03